

# **Bessastaðahreppur**

Ársreikningur 2001

## Efnisyfirlit

Áritun sveitarstjórnar, sveitarstjóra og kjörinna skoðunarmanna .....	1
Áritun endurskoðenda.....	2
Fjármagnsyfirlit .....	3
Rekstrar- og framkvæmdayfirlit.....	4
Efnahagsreikningur.....	5
Raunbreyting á peningalegri stöðu .....	6
Lykiltölur og grafík.....	7 - 11
Skýringar.....	12 - 14
Lánayfirlit.....	15
Félagslegar íbúðir .....	16 - 17
Vatnsveita.....	18 - 20
Samstæðuuppgjör sveitarsjóðs og fyrirtækja.....	21 - 22

# Áritun sveitarstjórnar, sveitarstjóra og kjörinna skoðunarmanna

---

Sveitarstjórn Bessastaðahrepps og sveitarstjóri staðfesta hér með ársreikning sveitarfélagsins fyrir árið 2001 með undirritun sinni.

Bessastaðahreppi, 23 / 4 2002.

Sveitarstjórn:

Guðmundur G. Gunnarsson

Snorri Finnlaugsson

Jón G. Gunnlaugsson

Þórólfur Árnason

Guðrún Þ Hannesardóttir

Bragi Sigurvinsson

Sigtryggur Jónsson

Sveitarstjóri:

Gunnar Valur Gíslason

Við undirritaðir, kjörnir skoðunarmenn Sveitarsjóðs Bessastaðahrepps höfum yfirfarið framan-  
greindan ársreikning og gerum við ekki athugasemdir við hann.

Bessastaðahreppi, 22 / 3 2002.

Gunnar Halldórsson

Tómas Þorsteinsson

## Áritun endurskoðenda.

Við höfum endurskoðað ársreikning Bessastaðahrepps fyrir árið 2001. Ársreikningurinn hefur að geyma fjármagnsyfirlit, rekstrar- og framkvæmdayfirlit, efnahagsreikning og skýringar. Ársreikningurinn er á ábyrgð sveitarstjórnar og lagður fram í samræmi við starfsskyldur þeirra. Okkur ber að láta í ljós álit á ársreikningnum og byggja það á endurskoðun okkar.

Endurskoðað var í samræmi við góða endurskoðunarvenju. Samkvæmt því ber okkur að skipuleggja og haga endurskoðuninni þannig að nægileg víska fái um að ársreikningurinn sé í meginatriðum annmarkalaus. Endurskoðunin fólst meðal annars í úrtakskönnunum til að sannreyna fjárhæðir og upplýsingar í ársreikningnum og einnig athugun á þeim reikningsskila og matsreglum, sem beitt er við gerð hans og framsetningu í heild. Við teljum að við endurskoðunina hafi fengist nægilega traustar upplýsingar til að byggja álit okkar á.

Það er álit okkar að ársreikningurinn gefi glögga mynd af rekstri og framkvæmdum sveitarfélagsins á árinu 2001, efnahag þess í árslok og breytingum á fjárhagslegri skipan, í samræmi við lög og góðareikningsskilavenju.

Reykjavík, 21. mars 2002.

**Deloitte & Touche hf.**

Guðlaugur Guðmundsson,  
löggiltur endurskoðandi.

Hilmar A. Alfredsson,  
löggiltur endurskoðandi.

***SVEITARSJÓÐUR***

# Fjármagnsyfirlit árið 2001

	2001 Rauntölur:	2001 Áætlun:	2000 Rauntölur:	Breyting milli ára:
<b>SKATTTEKJUR</b> .....	386.188.630	369.400.000	291.390.283	32,5%
<b>REKSTUR MÁLAFLOKKA:</b>				
Almenn rekstrargjöld .....	(366.664.163)	(351.915.000)	(308.837.821)	18,7%
Tekjur málaflokka .....	66.074.338	64.735.000	62.347.189	6,0%
	<u>(300.589.825)</u>	<u>(287.180.000)</u>	<u>(246.490.632)</u>	21,9%
<b>Afkoma eftir rekstur málaflokka</b>	85.598.805	82.220.000	44.899.651	90,6%
<b>Vextir af hreinu veltufé:</b>				
Vaxtatekjur af skatttekjum og veltufjármunum .....	3.287.881	1.220.000	3.849.785	-14,6%
Vaxtagjöld af skammtímaskuldum .....	(3.338.670)	(2.670.000)	(1.216.094)	174,5%
<b>Afkoma eftir vexti af hreinu veltufé</b>	85.548.016	80.770.000	47.533.342	80,0%
<b>GREIÐSLUBYRÐI LÁNA:</b>				
Afborganir langtímaskulda .....	(34.774.093)	(35.700.000)	(25.129.139)	38,4%
Vaxtagjöld af langtímaskuldum .....	(35.829.814)	(34.765.000)	(27.360.795)	31,0%
	<u>(70.603.907)</u>	<u>(70.465.000)</u>	<u>(52.489.934)</u>	34,5%
Afborganir af langtímakröfum .....	391.425	3.600.000	288.895	35,5%
Vaxtatekjur af langtímakröfum .....	2.075.499	1.970.000	1.964.643	5,6%
	<u>2.466.924</u>	<u>5.570.000</u>	<u>2.253.538</u>	9,5%
<b>Greiðslubyrði lána nettó</b>	<u>(68.136.983)</u>	<u>(64.895.000)</u>	<u>(50.236.396)</u>	35,6%
<b>Til ráðstöfunar í framkvæmdir</b>	17.411.033	15.875.000	(2.703.054)	-744,1%
<b>FRAMKVÆMDIR:</b>				
Gjaldfærð fjárfesting .....	(58.283.659)	(75.035.000)	(144.856.897)	-59,8%
Tekjur .....	20.540.042	37.900.000	93.927.796	-78,1%
	<u>(37.743.617)</u>	<u>(37.135.000)</u>	<u>(50.929.101)</u>	-25,9%
Eignfærð fjárfesting .....	(47.427.549)	(46.900.000)	(281.617.063)	-83,2%
Tekjur .....	14.580.000	14.500.000	32.087.000	0,0%
	<u>(32.847.549)</u>	<u>(32.400.000)</u>	<u>(249.530.063)</u>	-86,8%
<b>Framkvæmdir samtals</b>	<u>(70.591.166)</u>	<u>(69.535.000)</u>	<u>(300.459.164)</u>	-76,5%
<b>RÁÐSTAFAD UMFRAM TEKJUR</b> .....	(53.180.133)	(53.660.000)	(303.162.218)	-82,5%
<b>Aðrar breytingar hreins veltufjár:</b>				
Tekin ný langtímalán .....	62.572.778	54.000.000	300.000.000	-79,1%
Breyting á lífeyrisskuldbindingu .....	8.470.960	0	4.768.357	77,6%
Vatnsveita .....	2.514.884	2.305.000	(10.254.485)	-124,5%
Lögfr.innheimtur færðar úr langtímakr. ....	9.171	0	15.001	-38,9%
Breyting næsta árs afborgana .....	(6.766.428)	0	(10.816.871)	-37,4%
Samtals	<u>66.801.365</u>	<u>56.305.000</u>	<u>283.712.002</u>	-76,5%
<b>Breyting hreins veltufjár</b> .....	13.621.232	2.645.000	(19.450.216)	-170,0%

## Rekstrar og framkvæmdayfirlit 2001

	REKSTUR		GJALDF.FJÁRFESTING		EIGNF.FJÁRFESTING		SAMTALS		FJÁRHAGSÁÆTLUN	
	Gjöld	Tekjur	Gjöld	Tekjur	Gjöld	Tekjur	Gjöld	Tekjur	Gjöld	Tekjur
<b>SKATTTEKJUR:</b>										
Útsvör .....		302.599.397					302.599.397			215.870.000
Fasteignaskattur .....		27.182.936					27.182.936			23.300.000
Jöfnunarsjóður .....		56.406.297					56.406.297			45.000.000
<b>Samtals</b>		<b>386.188.630</b>					<b>0 386.188.630</b>			<b>284.170.000</b>
<b>MÁLAFLOKKAR:</b>										
Yfirstjórn sveitarfélagsins .....	27.778.052	147.552	601.974				28.380.026	147.552	25.780.000	70.000
Félagsþjónusta .....	73.690.120	23.583.584	1.386.353		2.589.731		77.666.204	23.583.584	70.010.000	18.950.000
Heilbrigðismál .....	369.825						369.825	0	530.000	
Fræðslumál .....	155.895.239	9.282.969	4.298.022		20.592.660	14.580.000	180.785.921	23.862.969	395.305.000	29.080.000
Menningarmál .....	4.721.680	40.500	1.035.347				5.757.027	40.500	4.845.000	40.000
Æskulýðs- og íþróttamál .....	36.157.976	17.421.927	5.736.122		996.415		42.890.513	17.421.927	40.775.000	16.110.000
Brunamál og almannavarnir .....	4.642.114		476.167				5.118.281	0	9.050.000	
Hreinlætismál .....	11.088.407	9.517.743	539.583		206.234		11.834.224	9.517.743	11.830.000	8.050.000
4 Skipulags- og byggingamál .....	7.089.906	929.983	6.107.869				13.197.775	929.983	27.235.000	15.000.000
Umferðarmál .....	4.169.283		30.229.853	20.540.042			34.399.136	20.540.042	88.670.000	88.600.000
Almenningsgarðar og útivist .....	11.805.241	2.357.600	5.234.001				17.039.242	2.357.600	16.760.000	260.000
Útgjöld vegna atvinnuvega .....	280.083						280.083	0	355.000	
Önnur mál .....	10.545.854	354.000					10.545.854	354.000	2.700.000	350.000
Fasteignir .....	1.274.835	738.480	1.635.425		8.452.944		11.363.204	738.480	4.095.000	2.890.000
Áhaldahús .....	5.050.664	1.700.000	1.002.943		1.039.565		7.093.172	1.700.000	5.075.000	1.600.000
Vélamiðstöð .....	2.125.729						2.125.729	0	1.785.000	
Almenningsvagnar .....	9.979.155				880.000		10.859.155		8.100.000	
Orkuveita .....					12.670.000		12.670.000		4.000.000	
<b>Samtals</b>	<b>366.664.163</b>	<b>66.074.338</b>	<b>58.283.659</b>	<b>20.540.042</b>	<b>47.427.549</b>	<b>14.580.000</b>	<b>472.375.371</b>	<b>101.194.380</b>	<b>716.900.000</b>	<b>181.000.000</b>
<b>Vextir samkv. fjármagnsyfirliti .....</b>	<b>39.168.484</b>	<b>5.363.380</b>					<b>39.168.484</b>	<b>5.363.380</b>	<b>19.060.000</b>	<b>4.315.000</b>
Verðbætur langtímaskulda -krafna ...	54.720.793						54.720.793	0	0	0
Reiknaðar tekjur v. verðlagsbreyt. ....		39.177.175						39.177.175		
<b>SAMTALS .....</b>	<b>460.553.440</b>	<b>496.803.523</b>	<b>58.283.659</b>	<b>20.540.042</b>	<b>47.427.549</b>	<b>14.580.000</b>	<b>566.264.648</b>	<b>531.923.565</b>	<b>735.960.000</b>	<b>469.485.000</b>
<b>MISMUNUR .....</b>	<b>36.250.083</b>		<b>0</b>	<b>37.743.617</b>	<b>0</b>	<b>32.847.549</b>	<b>0</b>	<b>34.341.083</b>	<b>0</b>	<b>266.475.000</b>
	<b>496.803.523</b>	<b>496.803.523</b>	<b>58.283.659</b>	<b>58.283.659</b>	<b>47.427.549</b>	<b>47.427.549</b>	<b>566.264.648</b>	<b>566.264.648</b>	<b>735.960.000</b>	<b>735.960.000</b>

# Efnahagsreikningur 31. desember 2001

	2001	2000	1999	1998
<b>PENINGALEGAR EIGNIR:</b>				
<b>Veltufjármunir:</b>				
Handbært fé .....	231.654	64.080	559.034	8.591.573
Óinnheimtar skatttekjur .....	36.730.074	28.955.223	23.436.123	20.347.037
Skammtímakröfur .....	9.987.423	16.772.346	6.683.006	4.948.093
Næsta árs afborganir langtímakrafna .....	442.250	599.951	672.441	1.166.275
Veltufjármunir	<u>47.391.401</u>	<u>46.391.600</u>	<u>31.350.604</u>	<u>35.052.978</u>
<b>Langtímakröfur:</b>				
Vatnsveita, inneign .....	44.400.734	46.915.618	36.661.132	37.413.594
Skuldabréf .....	2.267.270	2.167.313	2.275.344	2.893.316
Aðrar langtímakröfur .....	0	9.171	24.172	38.837
Langtímakröfur	<u>46.668.004</u>	<u>49.092.102</u>	<u>38.960.648</u>	<u>40.345.747</u>
<b>Peningalegar eignir samtals</b>	<u>94.059.405</u>	<u>95.483.702</u>	<u>70.311.252</u>	<u>75.398.725</u>
<b>SKULDIR:</b>				
<b>Skammtímaskuldir:</b>				
	6			
Ógreiddur kostnaður .....	11.450.870	15.269.618	5.877.364	4.314.072
Viðskiptaskuldir .....	13.266.699	10.985.228	11.391.907	7.925.023
Samþykktir víxlar .....	0	20.024.583	10.000.000	5.000.000
Yfrdráttur á tékkareikning .....	11.449.971	8.999.385	4.262.715	
Næsta árs afborganir langtímaskulda .....	42.375.671	35.885.827	25.141.446	19.347.609
Skammtímaskuldir	<u>78.543.211</u>	<u>91.164.641</u>	<u>56.673.432</u>	<u>36.586.704</u>
<b>Langtímaskuldir:</b>				
	6			
Samkvæmt lánayfirliti .....	565.640.467	482.906.192	183.303.050	154.272.193
Næsta árs afborganir langtímaskulda .....	(42.375.671)	(35.885.827)	(25.141.446)	(19.347.609)
Langtímaskuldir	<u>523.264.796</u>	<u>447.020.365</u>	<u>158.161.604</u>	<u>134.924.584</u>
<b>Skuldir samtals</b>	<u>601.808.007</u>	<u>538.185.006</u>	<u>214.835.036</u>	<u>171.511.288</u>
<b>Peningaleg staða án lífeyrisskuldbindinga</b>	<u>(507.748.602)</u>	<u>(442.701.304)</u>	<u>(144.523.784)</u>	<u>(96.112.563)</u>
<b>Skuldbindingar:</b>				
Lífeyrisskuldbindingar .....	7			
	51.922.900	43.451.940	38.683.583	32.267.784
	<u>51.922.900</u>	<u>43.451.940</u>	<u>38.683.583</u>	<u>32.267.784</u>
<b>Peningaleg staða með lífeyrisskuldbindingu</b>	<u>(559.671.502)</u>	<u>(486.153.244)</u>	<u>(183.207.367)</u>	<u>(128.380.347)</u>
<b>AÐRIR LÍDIR:</b>				
Fastafjármunir .....	5	602.360.490	569.512.941	319.982.878
Eiginfjárreikningar .....	8	(42.688.988)	(83.359.697)	(136.775.511)
Samtals		<u>559.671.502</u>	<u>486.153.244</u>	<u>183.207.367</u>

0



# Raunbreyting á peningalegri stöðu 2001

	2001	Staða í árslok 2000	2000 á ársloka-verðl. 2001	Raunbreyting 2001
<b>PENINGALEGAR EIGNIR:</b>				
<b>Veltufjármunir:</b>				
Handbært fé .....	231.654	64.080	69.597	162.057
Óinnheimtar skatttekjur .....	36.730.074	28.955.223	31.448.152	5.281.922
Skammtímakröfur .....	9.987.423	16.772.346	18.216.378	(8.228.955)
Gjaldfallnar og næsta árs afb. langt.krafna .....	442.250	599.951	651.604	(209.354)
Veltufjármunir	<u>47.391.401</u>	<u>46.391.600</u>	<u>50.385.731</u>	<u>(2.994.330)</u>
<b>Langtímakröfur:</b>				
Vatnsveita, inneign .....	44.400.734	46.915.618	50.954.865	(6.554.131)
Skuldabréf .....	2.267.270	2.167.313	2.353.910	(86.640)
Aðrar langtímakröfur .....	0	9.171	9.961	(9.961)
Langtímakröfur	<u>46.668.004</u>	<u>49.092.102</u>	<u>53.318.735</u>	<u>(6.650.731)</u>
<b>Peningalegar eignir samtals</b>	<u>94.059.405</u>	<u>95.483.702</u>	<u>103.704.466</u>	<u>(9.645.061)</u>
<b>SKULDIR:</b>				
<b>Skammtímaskuldir:</b>				
Ógreiddur kostnaður .....	11.450.870	15.269.618	16.584.271	(5.133.401)
Viðskiptaskuldir .....	13.266.699	10.985.228	11.931.012	1.335.687
Samþukktir vixlar .....	0	20.024.583	21.748.619	(21.748.619)
Yfrdráttur á tékkareikningi .....	11.449.971	8.999.385	9.774.196	1.675.775
Næsta árs afborganir langtímaskulda .....	42.375.671	35.885.827	38.975.453	3.400.218
Skammtímaskuldir	<u>78.543.211</u>	<u>91.164.641</u>	<u>99.013.551</u>	<u>(20.470.340)</u>
<b>Langtímaskuldir:</b>				
Samkvæmt lánayfirliti .....	565.640.467	482.906.192	524.482.480	41.157.987
Næsta árs afborganir langtímaskulda .....	(42.375.671)	(35.885.827)	(38.975.453)	(3.400.218)
Langtímaskuldir	<u>523.264.796</u>	<u>447.020.365</u>	<u>485.507.027</u>	<u>37.757.769</u>
<b>Skuldir samtals</b>	<u>601.808.007</u>	<u>538.185.006</u>	<u>584.520.578</u>	<u>17.287.429</u>
<b>Peningaleg staða án lífeyrisskuldbindinga</b>	<u>(507.748.602)</u>	<u>(442.701.304)</u>	<u>(480.816.112)</u>	<u>(26.932.490)</u>
			Skv. árs-	Skv. árs-
			reikn. 2001	reikn. 2001
			á meðalverðl.	á árslokav.l.
<b>Afstemming á peningalegri stöðu:</b>				
Skatttekjur .....			386.188.630	402.047.623
Rekstur málaflokka nettó .....			(300.589.825)	(312.933.668)
Breyting á lífeyrisskuldbindingu .....			8.470.960	8.818.823
Reiknaðir raunvextir .....			(49.348.722)	(51.375.247)
Framkvæmdir samtals .....			(70.591.166)	(73.490.021)
<b>Raunbreyting á peningalegri stöðu</b>			<u>(25.870.123)</u>	<u>(26.932.490)</u>

# Lykiltölur árið 2001

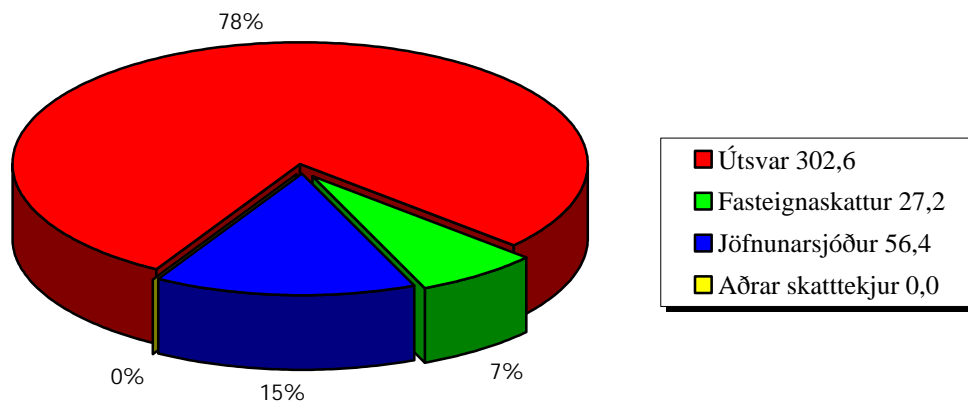
Neðangreindar lykiltölur eru unnar upp úr ársreikningum sveitarsjóðs. Allar fjárhæðir eru sýndar á verðlagi í árslok 2001 og tilgreindar í þúsundum króna.

	2001	2000	1999	1998
<b>Í HLUTFALLI AF SKATTTEKJUM:</b>				
Skuldir samtals .....	149,69%	181,42%	79,79%	73,68%
Staða peningalegra liða .....	-126,29%	-149,24%	-53,67%	-41,29%
Rekstur málaflokka án vaxta .....	77,83%	84,59%	78,87%	74,70%
Greiðslubyrði lána nettó .....	17,64%	17,24%	10,42%	8,79%
Framkvæmdir samtals .....	18,28%	103,11%	35,26%	43,36%
<b>Á HVERN ÍBÚA Í ÞÚS. KRÓNA:</b>				
Skuldir í árslok .....	346	379	169	145
Staða peningalegra liða .....	(292)	(312)	(114)	(81)
Skatttekjur .....	231	209	212	196
Rekstur málaflokka án vaxta .....	180	177	167	147
<b>ÞRÓUN PENINGALEGRAR STÖÐU:</b>				
Peningalegar eignir .....	94.059	103.705	79.553	90.093
Skuldir .....	(601.808)	(584.521)	(243.074)	(204.936)
<b>Peningaleg staða</b>	<b>(507.749)</b>	<b>(480.816)</b>	<b>(163.521)</b>	<b>(114.843)</b>
<b>Raunbreyting milli ára .....</b>	<b>(26.933)</b>	<b>(317.295)</b>	<b>(48.678)</b>	<b>(57.483)</b>
<b>ÚR FJÄRMAGNSYFIRLITI:</b>				
Skatttekjur .....	402.048	322.183	304.651	278.141
Rekstur málaflokka nettó .....	(312.934)	(272.540)	(240.283)	(207.781)
Afkoma eftir rekstur málaflokka	89.114	49.644	64.368	70.360
Vextir af hreinu veltufé nettó .....	(53)	2.912	(265)	607
Greiðslubyrði lána nettó .....	(70.935)	(55.545)	(31.751)	(24.461)
Framkvæmdir samtals .....	(73.490)	(332.211)	(107.411)	(120.610)
<b>Óráðstafað, ráðstafað (umfram) tekjur .....</b>	<b>(55.364)</b>	<b>(335.199)</b>	<b>(75.059)</b>	<b>(74.104)</b>
<b>VELTUFJÄRHUTFALL .....</b>	<b>0,60</b>	<b>0,51</b>	<b>0,55</b>	<b>0,96</b>
<b>ÍBÚAFJÖLDI:</b>				
Í ársbyrjun .....	1.543	1.436	1.418	1.359
Breyting á árinu .....	197	107	18	59
Í árslok .....	1.740	1.543	1.436	1.418
<b>REIKNÆDIR RAUNVEXTIR:</b>				
Af peningalegum eignum .....	-2,40%	3,10%	-1,30%	2,50%
Af skammtímaskuldum .....	1,00%	1,10%	-0,40%	-2,40%
Af langtímaskuldum .....	-9,10%	-11,80%	-6,10%	-5,60%

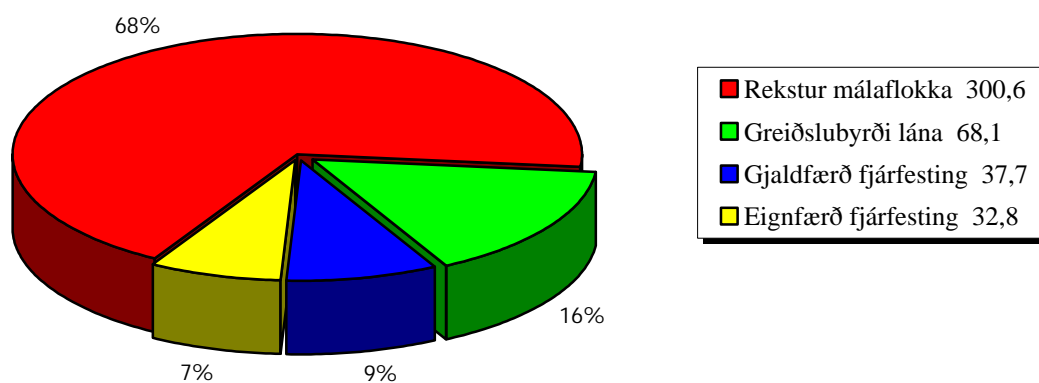
# Lykiltölur árið 2001, frh.

---

## Skipting tekna

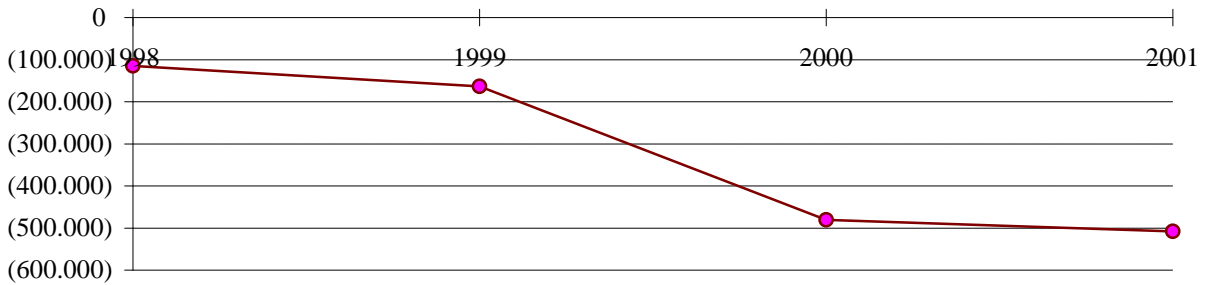


## Skipting útgjalda

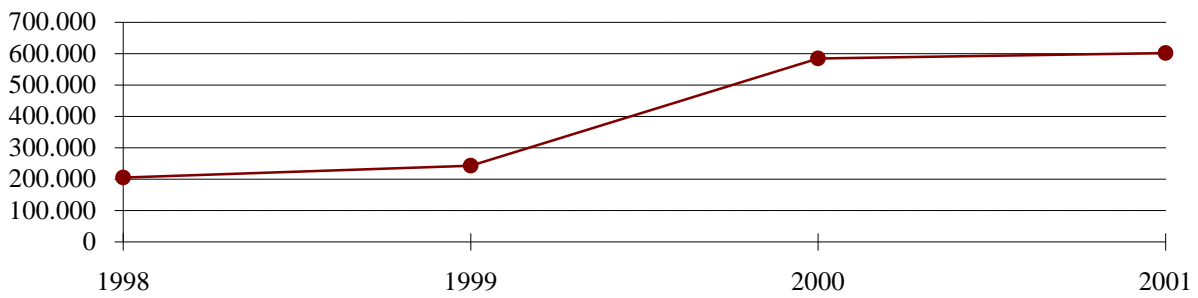


# Lykiltölur árið 2001, frh.

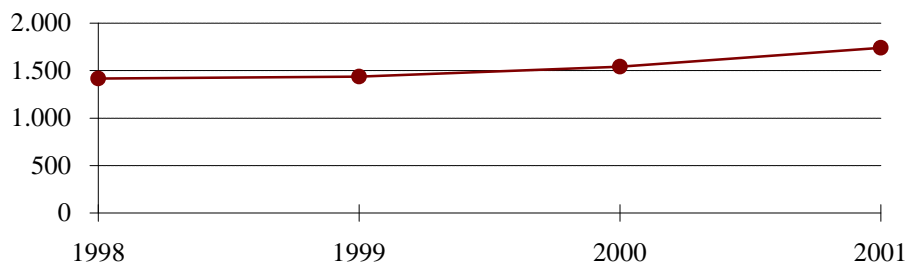
## Þróun peningalegrar stöðu



## Þróun heildarskulda

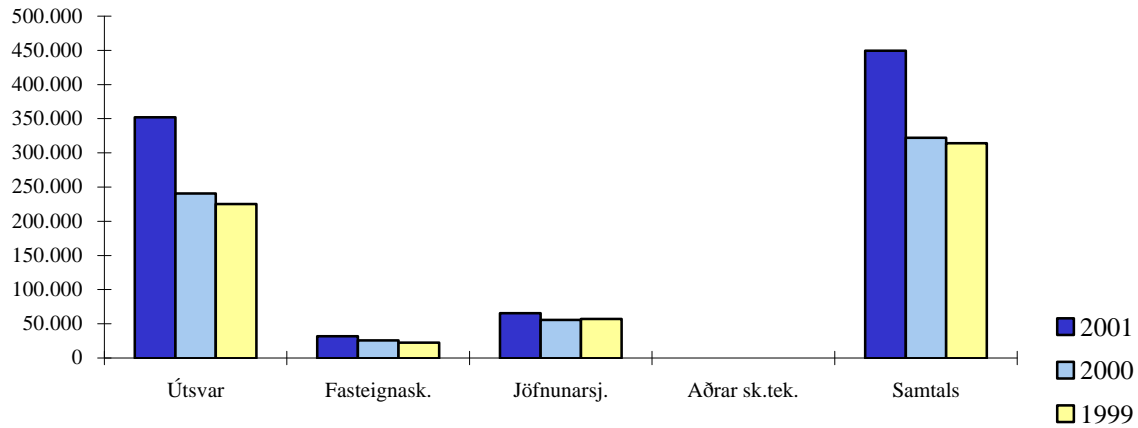


## Þróun íbúafjölda

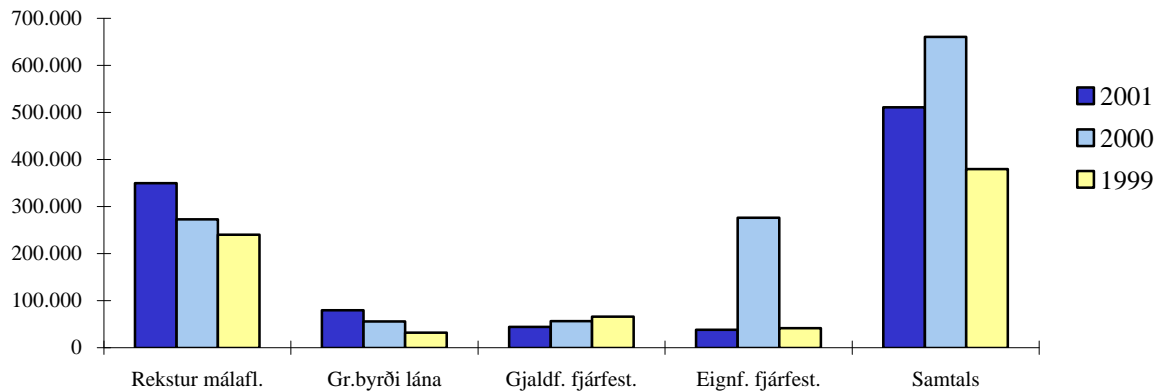


# Lykiltölur árið 2001, frh.

## Þróun skatttekna



## Þróun útgjalda



# Samanburður á rekstri málaflokka 1998 til 2001.

Allar fjárhæðir eru sýndar á verðlagi í árslok 2001

	2001 nettó		2000 nettó		1999 nettó		1998 nettó		Breyting %	
	Samtals	Pr. íbúa	Samtals	Pr. íbúa	Samtals	Pr. íbúa	Samtals	Pr. íbúa	Samtals 2001/98	pr. íbúa 2001/98
<b>SKATTTEKJUR:</b>										
Útsvör .....	315.025.764	181.049	240.760.324	156.034	224.963.970	156.660	205.421.443	144.867	53,4%	25,0%
Fasteignaskattur .....	28.299.214	16.264	25.824.916	16.737	22.398.131	15.598	21.196.105	14.948	33,5%	8,8%
Jöfnunarsjóður .....	58.722.644	33.749	55.598.467	36.033	57.288.884	39.895	51.522.709	36.335	14,0%	-7,1%
<b>Samtals</b>	<b>402.047.623</b>	<b>231.062</b>	<b>322.183.706</b>	<b>208.803</b>	<b>304.650.985</b>	<b>212.152</b>	<b>278.140.257</b>	<b>196.150</b>	<b>44,5%</b>	<b>17,8%</b>
<b>MÁLAFLOKKAR:</b>										
Yfirstjórn sveitarfélagsins .....	28.765.158	16.532	27.713.573	17.961	26.191.838	18.239	22.203.728	15.658	29,6%	5,6%
Félagsþjónusta .....	52.164.181	29.979	40.052.797	25.958	33.787.036	23.529	24.499.198	17.277	112,9%	73,5%
Heilbrigðismál .....	385.012	221	455.455	295	765.979	533	255.862	180	50,5%	22,6%
Fræðslumál .....	152.632.962	87.720	134.657.207	87.270	118.145.016	82.274	99.834.069	70.405	52,9%	24,6%
Menningarmál .....	4.873.415	2.801	4.136.318	2.681	3.598.432	2.506	6.017.874	4.244	-19,0%	-34,0%
Æskulýðs- og íþróttamál .....	19.505.452	11.210	16.088.133	10.427	14.359.448	10.000	11.487.207	8.101	69,8%	38,4%
Brunamál og almannavarnir .....	4.832.744	2.777	6.158.105	3.991	2.922.425	2.035	2.710.026	1.911	78,3%	45,3%
Hreinlætismál .....	1.635.164	940	3.608.153	2.338	3.181.760	2.216	3.684.206	2.598	-55,6%	-63,8%
Skipulags- og byggingamál .....	6.412.883	3.686	356.878	231	-2.158.381	-1.503	3.723.864	2.626	72,2%	40,3%
Götur, holræsi og umferðarmál .....	4.340.496	2.495	3.960.278	2.567	3.519.147	2.451	3.129.716	2.207	38,7%	13,0%
Almenningsgarðar og útivist .....	9.835.612	5.653	12.240.503	7.933	10.515.179	7.323	11.252.050	7.935	-13%	-29%
Útgjöld vegna atvinnuvega .....	291.585	168	154.665	100	262.174	183	140.451	99	108%	69%
Önnur mál .....	10.610.387	6.098	7.813.088	5.064	10.270.423	7.152	6.079.025	4.287	74,5%	42,2%
Fasteignir .....	558.381	321	264.747	172	570.241	397	-112.831	-80	-594,9%	-503,3%
Áhaldahús .....	3.488.260	2.005	3.809.419	2.469	3.963.750	2.760	3.956.846	2.790	-11,8%	-28,2%
Vélar og tæki .....	2.213.023	1.272	2.029.225	1.315	1.789.731	1.246	1.090.893	769	102,9%	65,3%
Almenningsvagnar .....	10.388.953	5.971	9.040.624	5.859	8.599.365	5.988	7.828.776	5.521	33%	8%
<b>Samtals án fjármagnskostnaðar</b>	<b>312.933.668</b>	<b>179.847</b>	<b>272.539.168</b>	<b>176.629</b>	<b>240.283.561</b>	<b>167.328</b>	<b>207.780.959</b>	<b>146.531</b>	<b>50,6%</b>	<b>22,7%</b>
Fjármagnskostnaður nettó .....	35.193.324	20.226	25.167.943	16.311	10.342.973	7.203	5.843.306	4.121	502,3%	390,8%
<b>Samtals</b>	<b>348.126.993</b>	<b>200.073</b>	<b>297.707.111</b>	<b>192.940</b>	<b>250.626.534</b>	<b>174.531</b>	<b>213.624.266</b>	<b>150.652</b>	<b>63,0%</b>	<b>32,8%</b>

# Skýringar með ársreikningi

## REIKNINGSSKILAAÐFERÐIR

### 1. SAMRÆMI:

Við gerð ársreiknings 2001 er í meginatriðum fylgt sömu reikningsskilareglum og á undanförunum árum. Í því sambandi er notuð samræmd framsetning og reikningsskilaaðferð sveitarfélaga. Fjárhagsáætlun sveitarsjóðs fyrir árið 2001 var unnin í þessu sama formi og er hún sýnd í samanburði.

Hér á eftir er gerð grein fyrir framsetningu og reikningsskilaaðferðum sem snerta einstaka liði ársreiknings sveitarsjóðs.

### 2. TILHÖGUN BÓKHALDS:

Rekstri og framkvæmdum sveitarsjóðs er skipt í þrjá megin flokka, sem eru rekstur, gjaldfærð fjárfesting og eignfærð fjárfesting.

Á rekstur eru færðar allar tekjur og gjöld sem tilheyra rekstri og falla ekki undir fjárfestingu.

Á gjaldfærða fjárfestingu er færður allur kostnaður og endurgreiðslur á honum, sem tengist framkvæmdum og eignabreytingum, sem ekki eru eignfærðar, svo sem gatnagerð, holræsagerð, áhöld, tæki og húsgögn.

Á eignfærða fjárfestingu eru svo færðar húseignir og stærri tæki, svo sem bifreiðar og vinnuvélar og eignarhlutir í fyrirtækjum.

### 3. ÁHRIF ALMENNRA VERÐLAGSBREYTINGA:

Eignir og skuldir, sem bundnar eru vísitölu eða gengi erlendra gjaldmiðla eru reiknaðar upp miðað við verðlag um áramót og verðbætur og gengismunur færður til hækkunar á viðkomandi eignæða skuldaliðum og til gjalda eða tekna eftir atvikum meðal fjármagnsliða í rekstrar- og framkvæmdayfirliti.

Reiknaðar tekjur og gjöld vegna áhrifa verðlagsbreytinga á peningalegar eignir og skuldir eru reiknuð og færð í rekstrar og framkvæmdayfirliti. Niðurstaða þeirra útreikninga er tekjufærsla að fjárhæð kr. 139.177.175, þannig að reiknaðir raunvextir í rekstrar- og framkvæmdayfirliti eru gjaldapóstur að fjárhæð kr. 49.348.722. Áhrif vaxta á greiðslufjárstöðu eru hins vegar gjaldapóstur að fjárhæð kr. 33.805.104 sem fram kemur í fjármagnsyfirliti.

### 4. ÚTISTANDANDI TEKJUR OG AÐRAR KRÖFUR:

Innheimta fasteignagjalda og restskatts staðgreiðslu var sem hér segir:

	2001	2000	1999	1998
Fasteignagjöld .....	93,43%	96,73%	95,06%	95,02%
Restskattur staðgreiðslu .....	35,62%	34,55%	51,00%	53,19%

Restskattur staðgreiðslu er færður á nafnverði ásamt áföllnum vöxtum til ársloka að frádreginni óbeinni afskrift. Er þessi afskrift samtals kr. 18.052.844 í árslok og nemur gjaldfærsla vegna þess kr. 2.234.268 á árinu 2001.

Útistandandi fasteignagjöld eru færð á nafnverði ásamt áföllnum vöxtum til ársloka að frádreginni óbeinni afskrift. Er þessi afskrift samtals kr. 441.367 og nemur gjaldfærsla vegna þess kr. 241.701 á árinu 2001.

Aðrar kröfur eru færðar á nafnverði að frádreginni óbeinni afskrift. Er þessi afskrift samtals kr. 2.794.125 í árslok og hækkar um kr. 977.560 á árinu 2001.

Afskriftasjóður krafna nemur því í árslok samtals kr. 21.288.336.

## Skýringar með ársreikningi

### 5. FASTAFJÁRMUNIR:

Stofnframlög sundurliðast þannig:

	Nafnverð
Sorpa .....	4.545.376
Orkuveita .....	16.870.000
Hrafnista í Hafnarfirði.....	1.425.977
Slökkvilið höfuðborgarsvæðisins.....	6.006.097
Dvalar- og hjúkrunarheimili.....	10.000.000
Almenningsvagnar.....	1.341.399
Fjölbrautaskóli Garðabæjar.....	25.037.182
	65.226.031

Stofnframlög eru færð á nafnverði.

Varanlegir rekstrarfjármunir sundurliðast þannig:

	Staða 1/1	Fjárfest 2001	Samtals
Skólahúsnæði.....	319.130.214	6.012.660	325.142.874
Leikskóli.....	91.605.620	589.731	92.195.351
Íþróttamannvirki.....	74.349.968	996.415	75.346.383
Aðrar fasteignir.....	29.028.046	9.492.509	38.520.555
Bifreið og vélar.....	5.929.296	0	5.929.296
	520.043.144	17.091.315	537.134.459

Fasteignir sveitarsjóðs eru færðar til eignar á upphaflegu kaup- eða kostnaðarverði að frádregnum framlögum og styrkjum.

### 6. SKULDIR:

Allur ógreiddur kostnaður í árslok ásamt áföllnum, ógreiddum vöxtum af skuldum er færður að fullu til gjalda í ársreikningnum.

Skuldir sem bundnar eru vísitölu eða gengi erlendra gjaldmiðla eru færðar upp til verðlag um áramót eins og segir í skýringu nr. 3 hér að framan.

Næsta árs afborganir langtímaskulda eru færðar meðal skammtímaskulda í efnahagsreikningi.

Dreifing afborgana langtímaskulda í þúsundum króna:

	2002	2003	2004	2005	2006	2007	2008
Lánasj. sveitarf.....	14.430	11.554	10.569	9.924	9.924	9.430	8.214
Aðrar langtímask... ..	27.944	28.219	28.509	170.073	20.772	21.113	20.264
.....	42.374	39.773	39.078	179.997	30.696	30.543	28.478
Áætlaðir vextir.....	27.276	25.178	23.194	21.238	10.295	8.704	8.370
Áætluð greiðslub... ..	69.650	64.951	62.272	201.235	40.991	39.247	36.848



## Skýringar með ársreikningi

---

### 7. LÍFEYRISSKULDBINDINGAR:

Áætluð lífeyrisskuldbinding sveitarsjóðs við lífeyrissjóð starfsmanna ríkisins hefur verið reiknuð. í samræmi við samþykkt bókhaldsnefndar Sambands íslenskra sveitarfélaga. Samkvæmt mati tryggingafræðings var skuldbindingin í árslok 2001 kr. 51,9 milljónir og er miðað við 2% reiknivexti. Hækkun lífeyrisskuldbindingar á árinu var kr. 8,5 milljónir og er hækkunin gjaldfærð í málaflokknum önnur mál.

### 8. EIGID FÉ:

Hreyfingar eigin fjár eru eftirfarandi:

Eigið fé 1/1.....	83.359.697
Áfallnar verðbætur.....	(54.720.793)
Tekjuafgangur úr rekstri.....	51.793.701
Gjaldfærð fjárfesting.....	<u>(37.743.617)</u>
Eigið fé 31/12 2001.....	<u><u>42.688.988</u></u>

# Lánayfirlit 2001

LÁNVEITANDI	NÚMER LÁNS	EST LÁT	GILD VEXT	TEG VTR	VT/GEN. Í LOK TB.	STAÐA MEÐ VERÐB 1/1	TEKIN NÝ LÁN Á ÁRINU	AFB ÁRSINS GREIDDAR	VERÐBÆTUR Á ÁRINU	STAÐA 31.12 Í SKILUM	ÁF. VEXTIR Í SKILUM	NÆSTA ÁRS AFBORGANIR
Lánasj.sveitarfélaga....	L870062A	1,0	4,50%	LV	4334	340.034	0	170.017	14.658	184.675	1.385	184.676
Lánasj.sveitarfélaga....	L920007A	1,0	4,50%	LV	4334	1.245.707	0	622.854	53.700	676.553	22.834	676.553
Lánasj.sveitarfélaga....	L920007B	1,0	4,50%	LV	4334	1.242.991	0	621.495	53.582	675.078	17.721	675.078
Lánasj.sveitarfélaga....	L920007C	1,0	4,50%	LV	4334	1.233.767	0	616.883	53.185	670.069	12.564	670.068
Lánasj.sveitarfélaga....	L920007D	1,0	4,50%	LV	4334	1.233.767	0	616.883	53.185	670.069	7.538	670.068
Lánasj.sveitarfélaga....	L930007A	2,0	4,50%	LV	4334	912.348	0	304.116	52.439	660.671	17.343	330.335
Lánasj.sveitarfélaga....	L930007B	2,0	4,50%	LV	4334	911.793	0	303.931	52.408	660.270	12.380	330.134
Lánasj.sveitarfélaga....	L930007C	2,0	4,50%	LV	4334	896.227	0	298.742	51.512	648.997	7.301	324.498
Lánasj.sveitarfélaga....	L940006A	3,0	4,50%	LV	4334	1.190.691	0	297.672	76.992	970.011	32.738	323.336
Lánasj.sveitarfélaga....	L940006B	3,0	4,50%	LV	4334	591.988	0	147.997	38.279	482.270	12.660	160.757
Lánasj.sveitarfélaga....	L940006C	3,0	4,50%	LV	4334	590.586	0	147.647	38.189	481.128	5.413	160.376
Lánasj.sveitarfélaga....	V950006A	9,0	4,50%	NV	219,5	2.744.835	0	274.485	212.687	2.683.037	70.430	298.118
Lánasj.sveitarfélaga....	V950006B	9,0	4,50%	NV	219,5	2.744.835	0	274.485	212.687	2.683.037	50.307	298.118
Lánasj.sveitarfélaga....	V960005A	5,0	4,50%	NV	219,5	1.096.756	0	182.793	78.689	992.652	33.502	198.530
Lánasj.sveitarfélaga....	V960005B	5,0	4,50%	NV	219,5	817.483	0	136.247	58.651	739.887	11.098	147.978
Lánasj.sveitarfélaga....	V960005C	5,0	4,50%	NV	219,5	815.193	0	135.866	58.488	737.815	8.300	147.563
Lánasj.sveitarfélaga....	V970005A	6,0	4,50%	NV	219,5	3.147.276	0	449.611	232.258	2.929.923	65.923	488.320
Lánasj.sveitarfélaga....	V970005B	6,0	4,50%	NV	219,5	2.356.524	0	336.646	173.903	2.193.781	41.133	365.630
Lánasj.sveitarfélaga....	V970005C	6,0	4,50%	NV	219,5	777.735	0	111.105	57.394	724.024	8.145	120.671
Lánasj.sveitarfélaga....	V970005D	6,0	4,50%	NV	219,5	1.555.470	0	222.210	114.788	1.448.048	16.291	241.341
Lánasj.sveitarfélaga....	V980005A	7,0	4,50%	NV	219,5	3.522.441	0	440.305	265.360	3.347.496	75.319	478.214
Lánasj.sveitarfélaga....	V980005B	7,0	4,50%	NV	219,5	2.656.233	0	332.037	200.104	2.524.300	37.865	360.624
Lánasj.sveitarfélaga....	V980005C	7,0	4,50%	NV	219,5	2.641.830	0	330.229	199.020	2.510.621	28.244	358.660
Lánasj.sveitarfélaga....	V990003A	8,0	4,50%	NV	219,5	5.826.695	0	647.411	445.916	5.625.200	168.756	703.150
Lánasj.sveitarfélaga....	V990003B	8,0	4,50%	NV	219,5	4.335.302	0	481.700	331.779	4.185.381	94.171	523.173
Lánasj.sveitarfélaga....	V990003C	8,0	4,50%	NV	219,5	4.303.391	0	478.155	329.338	4.154.574	61.280	519.322
Lánasj.sveitarfélaga....	V-00-0003A	9,0	4,50%	NV	219,5	12.223.790	0	1.222.379	947.177	11.948.588	403.265	1.327.621
Lánasj.sveitarfélaga....	V-00-0003B	9,0	4,50%	NV	219,5	9.089.955	0	908.996	704.348	8.885.307	199.919	987.256
Lánasj.sveitarfélaga....	V-00-0003C	9,0	4,50%	NV	219,5	9.117.293	0	911.729	706.466	8.912.030	133.680	990.226
Lánasj.sveitarfélaga....		15,0	4,50%	NV	219,5	0	6.000.000	0	289.398	6.289.398	162.738	419.293
Lánasj.sveitarfélaga....		15,0	4,50%	NV	219,5	0	4.500.000	0	146.049	4.646.049	98.148	309.737
Lánasj.sveitarfélaga....		15,0	4,50%	NV	219,5	0	4.500.000	0	37.207	4.537.207	30.626	306.422
Lánasj.sveitarfélaga....		15,0	4,50%	NV	219,5	0	5.000.000	0	22.883	5.022.883	7.534	334.859
<i>ALLS</i>						80.162.936	20.000.000	12.024.625	6.362.718	94.501.029	1.956.551	14.430.705
Lí. Byggingalán .....	140171	9,8	4,90%	LV	4334	3.879.962	0	261.845	311.937	3.930.054	32.095	298.344
Nýsköpunarsjóður.....	97462	3,0	5,90%	LV	4334	2.387.079	0	596.769	154.352	1.944.662	11.155	648.220
Nýsköpunarsjóður.....	97463	3,0	5,90%	LV	4334	2.387.079	0	596.769	154.352	1.944.662	11.155	648.220
Nýsköpunarsjóður.....	97464	3,0	5,90%	LV	4334	2.387.079	0	596.769	154.352	1.944.662	11.155	648.220
Verðbr.m. Íslandsb.....	9 bréf	3,0	5,65%	LV	4334	21.292.618	0	5.323.154	1.376.815	17.346.279	176.956	5.782.093
Landsbréf hf.....	95101	4,0	6,15%	NV	219,5	2.940.920	0	588.184	202.561	2.555.297	67.662	638.824
Verðbr.m. Íslandsb.....	4 bréf	10,0	5,65%	NV	219,5	16.774.952	0	1.524.995	1.312.960	16.562.917	246.948	1.656.291
Sparisj. veltjóra.....	40151	6,0	5,50%	NV	219,5	3.892.956	0	556.136	287.286	3.624.106	5.537	604.018
Sparisj. veltjóra.....	40149	6,0	5,50%	NV	219,5	3.899.394	0	557.056	287.762	3.630.100	5.546	605.017
Landsbankinn.....	5 bréf	7,0	4,80%	NV	219,5	22.135.815	0	2.766.977	1.667.579	21.036.417	112.194	3.005.203
Landsbankinn.....	2 bréf	7,0	4,80%	NV	219,5	9.356.482	0	1.100.763	710.785	8.966.504	191.285	1.195.534
Búnaðarbakinn .....	3 bréf	7,5	4,50%	NV	219,5	13.943.588	0	1.640.422	1.059.253	13.362.419	158.679	1.781.656
Búnaðarbakinn .....	2 bréf	8,0	5,00%	NV	219,5	9.758.048	0	1.084.227	746.781	9.420.602	202.805	1.177.575
FBA.....	8 bréf	19,0	5,50%	NV	219,5	83.340.206	0	2.364.595	6.971.676	87.947.287	1.276.457	2.661.872
FBA.....	2 bréf	19,0	5,50%	NV	219,5	20.835.052	0	591.149	1.742.919	21.986.822	319.114	665.468
FBA.....	4 bréf	19,0	5,50%	NV	219,5	0	42.572.778	622.523	2.023.389	43.973.644	638.229	1.330.936
BÍ - JPY.....	Lánssamn	3,0	1,39%	JPY	0,7883	4.480.684	0	0	277.666	4.758.350	12.126	0
BÍ - EUR.....	Lánssamn	4,0	4,96%	EUR	91,578	38.847.450	0	0	5.837.228	44.684.678	406.333	0
BÍ - SEK.....	Lánssamn	4,0	5,18%	SEK	9,858	8.471.974	0	0	814.885	9.286.859	88.194	0
BÍ - GBP.....	Lánssamn	4,0	5,83%	GBP	149,97	10.640.535	0	0	1.928.471	12.569.006	134.342	0
BÍ - USD.....	Lánssamn	4,0	3,90%	USD	103,47	21.433.555	0	0	4.660.455	26.094.010	186.572	0
BÍ - JPY.....	Lánssamn	4,0	0,99%	JPY	0,7883	2.432.668	0	0	150.751	2.583.419	6.394	0
BÍ - EUR.....	Lánssamn	4,0	4,56%	EUR	91,578	19.649.142	0	0	2.952.485	22.601.627	257.659	0
BÍ - SEK.....	Lánssamn	4,0	4,78%	SEK	9,858	4.415.637	0	0	424.722	4.840.359	57.842	0
BÍ - GBP.....	Lánssamn	4,0	5,43%	GBP	149,97	5.315.800	0	0	963.426	6.279.226	85.240	0
BÍ - USD.....	Lánssamn	4,0	3,50%	USD	103,47	12.484.895	0	0	2.714.682	15.199.577	132.996	0
BÍ - JPY.....	Lánssamn	14,0	0,99%	JPY	0,7883	3.038.686	0	108.524	181.580	3.111.742	7.702	230.499
BÍ - EUR.....	Lánssamn	14,0	4,56%	EUR	91,578	24.561.428	0	877.194	3.558.799	27.243.033	310.571	2.018.003
BÍ - SEK.....	Lánssamn	14,0	4,78%	SEK	9,858	5.521.468	0	197.195	512.120	5.836.393	69.745	432.325
BÍ - GBP.....	Lánssamn	14,0	5,43%	GBP	149,97	6.642.411	0	237.230	1.160.864	7.566.045	102.709	560.450
BÍ - USD.....	Lánssamn	14,0	3,50%	USD	103,47	15.595.693	0	556.989	3.269.976	18.308.680	160.201	1.356.198
<i>ALLS</i>						402.743.256	42.572.778	22.749.468	48.572.872	471.139.438	5.485.598	27.944.966
<i>LANGTÍMASKULDIR SVEITARSTÓÐS SAMTALS</i>						482.906.192	62.572.778	34.774.093	54.935.590	565.640.467	7.442.149	42.375.671

***FÉLAGSLEGAR ÍBÚÐIR***

# Efnahagsreikningur 31. desember 2001

---

## EIGNIR:

	<u>2001</u>	<u>2000</u>
<b>VELTUFJÁRMUNIR:</b>		
Sveitarsjóður.....	173.947	60.131
Veltufjármunir alls	<u>173.947</u>	<u>60.131</u>
<b>EIGNIR ALLS</b>	<u><u>173.947</u></u>	<u><u>60.131</u></u>

## SKULDIR OG EIGIÐ FÉ:

<b>EIGIÐ FÉ:</b>		
Óráðstafað eigið fé.....	173.947	60.131
<b>EIGIÐ FÉ ALLS</b>	<u>173.947</u>	<u>60.131</u>
<b>SKULDIR OG EIGIÐ FÉ ALLS</b>	<u><u>173.947</u></u>	<u><u>60.131</u></u>

# Rekstrarreikningur árið 2001

---

	<u>2001</u>	<u>2000</u>
<b>TEKJUR</b>		
Framlag sveitarsjóðs.....	440.000	440.000
<b>TEKJUR</b>	<u>440.000</u>	<u>440.000</u>
<b>GJÖLD</b>		
Laun og tengd gjöld húsnæðisnefndar.....	98.253	27.971
Skrifstofukostnaður.....	200.000	200.100
Annar kostnaður.....	27.931	0
<b>GJÖLD</b>	<u>326.184</u>	<u>228.071</u>
<b>REKSTRARNIÐURSTAÐA</b>	<u>113.816</u>	<u>211.929</u>

***VATNSVEITA***

# Efnahagsreikningur 31. desember 2001

	<u>2001</u>	<u>2000</u>
<b>SKULDIR:</b>		
<b>Langtímaskuldir:</b>		
Bessastaðahreppur.....	<u>(44.400.734)</u>	<u>(46.915.617)</u>
Langtímaskuldir	<u>(44.400.734)</u>	<u>(46.915.617)</u>
<b>Skuldir samtals</b>	<u><b>(44.400.734)</b></u>	<u><b>(46.915.617)</b></u>
<b>Peningaleg staða</b>	<u><b>(44.400.734)</b></u>	<u><b>46.915.617</b></u>
 <b>AÐRIR LIÐIR:</b>		
Fastafjármunir.....	52.061.599	53.048.701
Eiginfjárreikningar.....	<u>(7.660.865)</u>	<u>(6.133.084)</u>
<b>AÐRIR LIÐIR ALLS</b>	<u><b>44.400.734</b></u>	<u><b>46.915.617</b></u>

# Rekstrar- og framkvæmdagfirlit 2001

	2001	2000
<b>REKSTRARTEKJUR:</b>		
Vatnsgjald .....	8.927.204	7.518.351
REKSTRARTEKJUR	8.927.204	7.518.351
<b>REKSTRARGJÖLD:</b>		
Vatnsveita Garðabæjar.....	1.882.287	1.282.310
Viðhald dreifikerfis.....	699.448	348.377
Umsjón.....	600.000	600.000
Skrifstofukostnaður.....	350.000	300.000
Annar kostnaður.....	90.284	21.240
Vaxtagjöld.....	2.009.406	1.839.000
Afskriftir.....	1.767.998	1.555.556
REKSTRARGJÖLD	7.399.423	5.946.483
<b>REKSTRARNIÐURSTAÐA.....</b>	<b>1.527.781</b>	<b>1.571.868</b>
<b>EIGNFÆRÐ FJÁRFESTING:</b>		
Veitukerfi, fjárfesting ársins.....	(1.812.095)	(21.382.309)
Heimæðagjöld.....	1.031.200	8.000.400
	(780.895)	(13.381.909)
<b>NIÐURSTAÐA ÁRSINS.....</b>	<b>746.886</b>	<b>(11.810.041)</b>



# Fjármagnsyfirlit 2001

	RAUNTÖLUR	ÁÆTLUN
<b>REKSTRARTEKJUR</b> .....	8.927.204	8.880.000
<b>REKSTRARGJÖLD ÁN FYRNINGA</b> .....	(5.631.425)	(4.875.000)
<b>Rekstrartekjur umfram rekstrargjöld</b>	3.295.779	4.005.000
 <b>FJÁRFESTING:</b>		
Veitukerfi, fjárfesting ársins.....	(1.812.095)	(2.600.000)
Heimæðagjöld.....	1.031.200	1.400.000
Fjárfesting	(780.895)	(1.200.000)
<b>RÁÐSTAFÐ UMFRAM TEKJUR</b> .....	2.514.884	2.805.000
 <b>Aðrir liðir:</b>		
Bessastaðahreppur, sveitarsjóður.....	(2.514.884)	(2.805.000)
Samtals	(2.514.884)	(2.805.000)
<b>BREYTING HREINS VELTUFJÁR</b> .....	0	0

***SAMSTÆÐUUPPGJÖR***  
***SVEITARSJÓÐS OG FYRIRTÆKJA***

## Fjármagnsyfirlit árið 2001

	Samtals:	Milli- færslur:	Sveitar- sjóður:	Vatnsveita	Félagsl. íbúðir:
<b>TEKJUR</b> .....	395.037.214	(440.000)	386.110.010	8.927.204	440.000
<b>REKSTUR:</b>					
Almenn rekstrargjöld .....	(369.989.755)	440.000	(366.478.552)	(3.625.019)	(326.184)
Tekjur málaflokka .....	65.967.347		65.967.347	0	
	(304.022.408)	440.000	(300.511.205)	(3.625.019)	(326.184)
<b>Afkoma fyrir vexti</b>	91.014.806	0	85.598.805	5.302.185	113.816
<b>Vextir af hreinu veltufé:</b>					
Vaxtatekjur af skatttekjum og veltufjárm. ....	3.287.881		3.287.881	0	0
Vaxtagjöld af skammtímaskuldum .....	(3.338.670)		(3.338.670)	0	0
<b>Afkoma eftir vexti af hreinu veltufé</b>	90.964.017	0	85.548.016	5.302.185	113.816
<b>GREIÐSLUBYRÐI LÁNA:</b>					
Afborganir langtímaskulda .....	(34.774.093)		(34.774.093)	0	0
Vaxtagjöld af langtímaskuldum .....	(35.829.814)	2.006.406	(35.829.814)	(2.006.406)	0
	(70.603.907)	2.006.406	(70.603.907)	(2.006.406)	0
Afborganir af langtímakröfum .....	391.425		391.425		
Vaxtatekjur af langtímakröfum .....	69.093	(2.006.406)	2.075.499		
	460.518	(2.006.406)	2.466.924	0	0
<b>Greiðslubyrði lána nettó</b>	(70.143.389)	0	(68.136.983)	(2.006.406)	0
<b>Til ráðstöfunar í framkvæmdir</b>	20.820.628	0	17.411.033	3.295.779	113.816
<b>FRAMKVÆMDIR:</b>					
Gjaldfærð fjárfesting .....	(58.283.659)		(58.283.659)		
Tekjur .....	20.540.042		20.540.042		
	(37.743.617)	0	(37.743.617)	0	0
Eignfærð fjárfesting .....	(49.239.644)		(47.427.549)	(1.812.095)	0
Tekjur .....	15.611.200		14.580.000	1.031.200	0
	(33.628.444)	0	(32.847.549)	(780.895)	0
<b>Framkvæmdir samtals</b>	(71.372.061)	0	(70.591.166)	(780.895)	0
<b>ÓRÁÐSTAFAD</b> .....	(50.551.433)	0	(53.180.133)	2.514.884	113.816
<b>Aðrar breytingar hreins veltufjár:</b>					
Tekin ný langtímalán .....	62.572.778		62.572.778	0	0
Breyting á lífeyrisskuldbindingu .....	8.470.960		8.470.960	0	0
Vatnsveita .....	0		2.514.884	(2.514.884)	0
Lögfr.innheimtur færðar úr langtímakröfum .....	9.171		9.171	0	0
Breyting næsta árs afborgana .....	(6.766.428)		(6.766.428)	0	0
<b>Samtals</b>	64.286.481	0	66.801.365	(2.514.884)	0
<b>Breyting hreins veltufjár</b> .....	13.735.048	0	13.621.232	0	113.816

## Efnahagsreikningur 31. desember 2001

	Samtals:	Milli- færslur:	Sveitar- sjóður:	Vatnsveita:	Félagsl. íbúðir:
<b>PENINGALEGAR EIGNIR:</b>					
<b>Veltufjármunir:</b>					
Handbært fé .....	231.654		231.654		
Óinnheimtar skatttekjur .....	36.730.074		36.730.074		
Skammtímakröfur .....	10.429.673	(173.947)	10.429.673		173.947
Veltufjármunir	<u>47.391.401</u>	<u>(173.947)</u>	<u>47.391.401</u>	<u>0</u>	<u>173.947</u>
<b>Langtímakröfur:</b>					
Vatnsveita, inneign .....	0	(44.400.734)	44.400.734		
Skuldabréf og aðrar langtímakröfur .....	2.267.270		2.267.270		
Aðrar langtímakröfur .....	0		0		
Langtímakröfur	<u>2.267.270</u>	<u>(44.400.734)</u>	<u>46.668.004</u>	<u>0</u>	<u>0</u>
Peningalegar eignir samtals	<u>49.658.671</u>	<u>(44.574.681)</u>	<u>94.059.405</u>	<u>0</u>	<u>173.947</u>
<b>SKULDIR:</b>					
<b>Skammtímaskuldir:</b>					
Ógreiddur kostnaður .....	11.450.870		11.450.870		
Viðskiptaskuldir .....	13.092.752	(173.947)	13.266.699		
Samþykktir vixlar .....	0		0		
Yfirdráttur á tékkareikningi .....	11.449.971		11.449.971		
Næsta árs afborganir .....	42.375.671		42.375.671		
Skammtímaskuldir	<u>78.369.264</u>	<u>(173.947)</u>	<u>78.543.211</u>	<u>0</u>	<u>0</u>
<b>Langtímaskuldir:</b>					
Samkvæmt lánayfirliti .....	565.640.467	(44.400.734)	565.640.467	44.400.734	
Næsta árs afborganir .....	(42.375.671)		(42.375.671)		
Langtímaskuldir	<u>523.264.796</u>	<u>(44.400.734)</u>	<u>523.264.796</u>	<u>44.400.734</u>	<u>0</u>
Skuldir samtals	<u>601.634.060</u>	<u>(44.574.681)</u>	<u>601.808.007</u>	<u>44.400.734</u>	<u>0</u>
<b>Peningaleg staða án lífeyrisskuldbindinga</b>	<u>(551.975.389)</u>	<u>0</u>	<u>(507.748.602)</u>	<u>(44.400.734)</u>	<u>173.947</u>
<b>Skuldbindingar</b>					
Lífeyrisskuldbindingar .....	51.922.900		51.922.900		
	<u>51.922.900</u>		<u>51.922.900</u>		
<b>Peningaleg staða með lífeyrisskuldbindingu</b>	<u>(603.898.289)</u>		<u>(559.671.502)</u>		
<b>AÐRIR LIÐIR:</b>					
Fastafjármunir .....	654.422.089		602.360.490	52.061.599	
Eiginfjárreikningar .....	(50.523.800)		(42.688.988)	(7.660.865)	(173.947)
<b>Samtals</b>	<u>603.898.289</u>	<u>0</u>	<u>559.671.502</u>	<u>44.400.734</u>	<u>(173.947)</u>